




Le MAX est dans les détails.

L'histoire du TMAX a débuté il y a près d'un quart de siècle lorsque Yamaha a mis au point un nouveau type de deux-roues qui allie les technologies de pointe des motos à l'accessibilité et à la praticité des scooters. Depuis cette époque, le TMAX améliore la vie de centaines de milliers d'utilisateurs qui apprécient particulièrement son style, ses performances et son adaptabilité.

Grâce à son puissant moteur EURO5+ de 560 cm³ et à son cadre léger en aluminium moulé sous pression, le TMAX offre des accélérations exceptionnelles et une vitesse impressionnante, ce qui en fait un choix idéal et polyvalent pour les longs trajets quotidiens, les balades du week-end et les voyages. Et vous pouvez le personnaliser à votre guise grâce aux accessoires d'origine Yamaha.



- Moteur de 560 cm³ conforme à la norme EURO5+
- Aides au pilotage
- Optiques et carénages redessinés
- Écran 7 pouces avec connectivité améliorée
- Navigation Garmin
- Ergonomie travaillée
- Freins à disque de grand diamètre
- Cadre léger en aluminium
- D-MODE et contrôle de traction
- Grand coffre sous la selle
- Contacteur électronique avec « Smart Key »

Son ergonomie haut de gamme assure un confort de conduite premium pour vous et votre passager lors des courts comme des longs trajets, 7 jours sur 7. En outre, grâce à des caractéristiques haut de gamme incluant une instrumentation TFT connectée avec la fonctionnalité de navigation Garmin gratuite*, ainsi que le contrôle du freinage (BC) pour une conduite en toute confiance, le TMAX élève encore le niveau dans la catégorie des scooters sportifs. (*La cartographie complète Garmin Navigation est disponible gratuitement pour les modèles TMAX éligibles, mais elle n'est pas proposée dans tous les pays.) Certaines fonctionnalités de navigation ne sont pas disponibles dans tous les pays.)

Le MAX est dans les détails.

Depuis près d'un quart de siècle, ce scooter sportif emblématique continue d'inspirer une passion incomparable parmi ses adeptes dans toute l'Europe. Grâce à sa formule alliant performances sportives, confort haut de gamme et qualité de conduite exceptionnelle, le TMAX perpétue son statut de leader.


Pour renforcer la position de ce modèle légendaire sur le marché, le TMAX arbore une nouvelle ligne dynamique et une face avant encore plus affirmée. Le nouveau phare double optique et la carrosserie plus étroite renforcent son style sportif et agressif. Le tableau de bord TFT à 3 thèmes intègre une navigation Garmin gratuite* et une connectivité améliorée pour smartphone. (*La cartographie complète Garmin Navigation est disponible gratuitement pour les modèles TMAX éligibles, mais elle n'est pas proposée dans tous les pays.) Certaines fonctionnalités de navigation ne sont pas disponibles dans tous les pays.)

Le moteur bicylindre EURO5+ de 560 cm³ est associé à un embrayage et un échappement de nouvelle génération pour offrir une accélération tout en douceur et une sonorité mesurée. Grâce à son nouveau système de contrôle (Brake Control) qui garantit un freinage efficace à toutes les vitesses, il s'agit du TMAX le plus évolué jamais proposé.



Moteur de 560 cm³ conforme à la norme EURO5+

Le TMAX est équipé d'un moteur compact bicylindre de 560 cm³ d'une puissance de 35 kW, offrant ainsi des performances fluides et impressionnantes. Conforme à la norme EURO5+, cette nouvelle conception est idéale pour se déplacer au quotidien en émettant de faibles taux d'émissions. Le nouvel embrayage centrifuge garantit une accélération fluide et l'échappement amélioré assure un fonctionnement silencieux à bas régime.




Aides au pilotage

Chaque génération de ce légendaire scooter sportif a été améliorée avec des technologies de commande électronique de pointe. La dernière version bénéficie d'un système de contrôle du freinage (BC) activé par une unité de mesure inertielle (IMU). En assurant un freinage plus efficace à toutes les vitesses, le contrôle des freins vous permet d'apprécier au MAX les performances du TMAX !



Optiques et carénages redessinés

Le TMAX est en constante évolution, et la dernière génération de cette machine emblématique dispose d'une face avant entièrement redessinée qui souligne son caractère dynamique. Le nouveau phare à double optique, les feux de position ainsi que l'habillage avant repensés, confèrent un look plus compact et plus sportif, confirmant ainsi le statut de ce modèle légendaire comme le scooter sportif polyvalent ultime.




Écran 7 pouces avec connectivité améliorée

Le tableau de bord TFT 7 pouces amélioré propose trois configurations d'écran différentes, vous permettant de sélectionner l'option affichant les informations les plus importantes pour vous. Grâce à sa connectivité améliorée via la liaison MyRide, vous pouvez garder le contact avec vos amis, votre famille et votre travail, et accéder à un large éventail de fonctions et de services, y compris un journal de conduite, la consommation de carburant, l'emplacement de stationnement et plus encore.



Navigation Garmin*

Les pilotes de TMAX peuvent profiter des avantages de la navigation Garmin* avec cartographie complète, désormais entièrement gratuite via l'application Garmin Motorize à télécharger sur votre téléphone mobile Apple ou Android. Garmin Motorize offre à votre TMAX la fonctionnalité que vous retrouvez sur les appareils Garmin, comme la circulation, les conditions météo et les points d'intérêt. Vous serez informé sur tous vos trajets, qu'il s'agisse des trajets quotidiens, des sorties de loisirs ou des voyages. (*La cartographie complète Garmin Navigation est disponible gratuitement pour les modèles TMAX éligibles, mais elle n'est pas proposée dans tous les pays.) Certaines fonctionnalités de navigation ne sont pas disponibles dans tous les pays.



Ergonomie confortable

Grâce à ses généreux espaces de rangement, à sa position naturelle, à ses suspensions et cadre de type moto hautes performances, le TMAX offre une qualité de conduite inégalée. Les grands repose-pieds vous permettent d'adapter votre position de conduite, sportive ou relaxante. La selle biplace moelleuse et le dossier réglable du pilote font de ce scooter sportif emblématique l'un des modes de transport les plus confortables.

Moteur

Type de moteur	Quatre temps; Refroidissement liquide; Double arbre à cames en tête; Quatre soupapes; Bicylindre en ligne
Cylindrée	562 cm ³
Alésage x course	70,0 × 73,0 mm
Taux de compression	10.9:1
Puissance maximale	35,0 kW à 7 000 tr/min
Couple maximal	55,0 Nm à 5 250 tr/min
Lubrification	Carter sec
Alimentation	Injection électronique
Allumage	Allumage électronique (TCI)
Mise en route	Démarrateur électrique
Transmission	Automatique à courroie trapézoïdale
Consommation de carburant	4,8 L/100 km
Émission de CO ₂	112 g/km

Châssis

Suspension avant	Fourche télescopique
Débattement avant	120 mm
Suspension arrière	Bras oscillant
Débattement arrière	117 mm
Frein avant	Double frein à disque de 267 mm de diamètre à commande hydraulique
Frein arrière	Frein à disque de 282 mm de diamètre à commande hydraulique
Pneu avant	120/70R15M/C 56H tubeless
Pneu arrière	160/60R15M/C 67H tubeless

Dimensions

Longueur hors tout	2.195 mm
Largeur hors tout	780 mm
Hauteur hors tout	1.415 mm – 1.470 mm (bulle réglable)
Hauteur de selle	800 mm
Empattement	1.575 mm
Garde au sol minimale	135 mm
Poids tous pleins faits	219 kg
Capacité du réservoir d'essence	15 L

Les photos et la vidéo ont été réalisées avec un modèle de pré-production. Les caractéristiques définitives du modèle de série peuvent être différentes. Conduisez toujours en respectant les limitations de vitesse en vigueur. Les photos montrent des pilotes professionnels expérimentés évoluant dans un environnement autorisé, fermé à la circulation et sécurisé. Les images ont été tournées dans différents pays en respectant les législations routières locales. La législation en place dans votre pays peut être différente. Conduisez toujours prudemment et respectez la législation routière locale.

Portez toujours un casque, des lunettes et un équipement adéquat. Yamaha vous encourage à rouler avec prudence, à respecter les autres pilotes et l'environnement. Les caractéristiques et les coloris des produits Yamaha illustrés ici peuvent être modifiés sans préavis et peuvent varier selon les conditions et exigences. Pour plus de détails, contactez votre concessionnaire Yamaha.